

SUA CASA COM ESTILO, CONFORTO E GARANTIA.

CONHEÇA OS PRODUTOS DA TÉGULA QUE VÃO VALORIZAR O SEU TELHADO.



PRIME

PLANA

DUO PLANA

TRADIÇÃO

DOUBLE S

COPPO DE GRÉCIA

COPPO VENETO

CORES*



MARFIM CLARO

MARFIM PALHA

BEGE COLONIAL

BEGE DAMASCO

VERMELHO

CINZA GRAFITE

CINZA PÉROLA

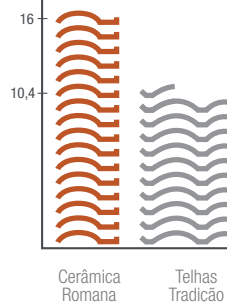
*CONSULTE TODAS AS CORES DISPONÍVEIS, NO SITE: WWW.TEGULA.COM.BR

TABELA COMPARATIVA ENTRE TELHAS DE CONCRETO X CERÂMICAS


CARACTERÍSTICA	ITALIANA	ROMANA	PLAN	TELHA TRADIÇÃO
PESO POR TELHA (kg)	3,1	2,5	2,0	4,72
TELHAS POR m ²	13,5	16,0	27,0	10,4
PESO POR m ² (kg)	41,9	40,0	54,0	49
ABSORÇÃO MÁXIMA DA TELHA (%)	18	18	18	10
PESO SATURADO POR m ² (kg)	49,4	47,2	63,7	54
CARGA DE RUPTURA (KGF)	130	130	130	≥240
INCLINAÇÃO MÍNIMA (%)	36	32	27	30

TAMANHO TELHA TRADIÇÃO	ÚTIL	REAL
ALTURA	32 cm	42 cm
COMPRIMENTO	30 cm	33 cm

SEM NECESSIDADE DE REFORÇO NO MADEIRAMENTO



COMPARATIVO



DIFERENCIAIS



Maior resistência



Encaixes perfeitos



Conforto térmico



Sem necessidade de reforço



Assistência Técnica



Segurança contra intempéries e chuvas fortes



Valorização do imóvel




Segurança

Voluntário

CCB

Certificação CCB/Inmetro somente para telhas de concreto.

ACESSÓRIOS



NOSSAS UNIDADES



Tegula[®]
A MARCA QUE CONCRETIZA SONHOS

Rede de Vendas
0300-789-1521
www.tegula.com.br
sac@tegula.com.br